

# BON DE COMMANDE

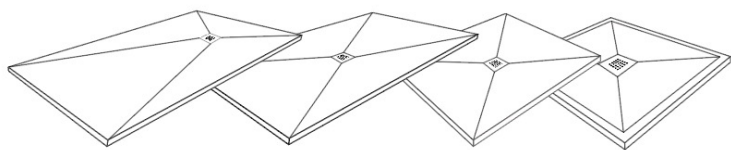
## Receveur de douche

Nom du client :

Date :

### Receveur sur mesure

Rectangle bonde désaxée	
Rectangle bonde centrée	
Carré bonde centrée	
Carré bords plats – bonde centrée	







### Dimensions

Largeur (cm)	
Longueur (cm)	

### Couleur

Arctic 9016		Béton 7023	
Perle 1013		Cailloux 7040	
Argile 1019		Ciment 7005	
Sierra 7008		Ardoise 7015	
Agate 7038		Black 9005	

### Grille

 Carré	
 Oblong	
 Rectangle	
 Rond Couleur à préciser selon nuancier	

### Receveur standard

Coloris Arctic et grille Carré uniquement

80x80		90x90	
80x120		90x120	
80x140		90x140	
80x160		90x160	

### Schéma

Ref. chantier	
Délai souhaité	

### Bonde de douche

Viega HZ 80	
Viega HZ 60 (extra plate)	
Viega Verticale	
Wirquin (slim) HZ58	
Nicoll HZ62	