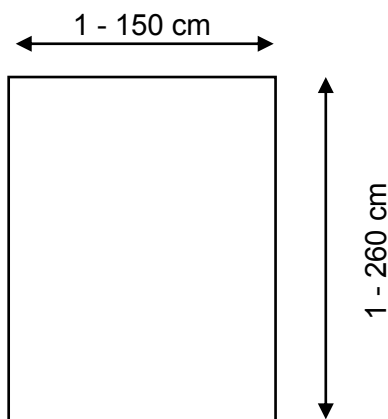


FICHES TECHNIQUES

PANNEAUX MURAUX



DIMENSIONS



Aspect : Pierre

Epaisseur : 6 mm

Poids : 6,18 kg / m²

SUPPORT

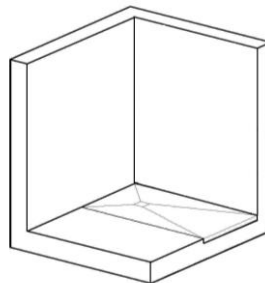
POSE SUR MUR PLAN



de niveau

sec

*type : plâtre / plaque plâtrière /
panneau bois / parpaing / brique
/ faïence...*



Découpe linéaire : disque diamanté
à jante continue sur scie circulaire
ou sur meuleuse d'angle

Perçage : foret standard – tout matériaux
Scie cloche continue – diamantée lame acier rapide au
cobalt ou à revêtement titane

PREPARATION / COLLAGE / ETANCHEITE



Vérification :

surfaces bien sèches

bon état de propreté des 2 surfaces à coller

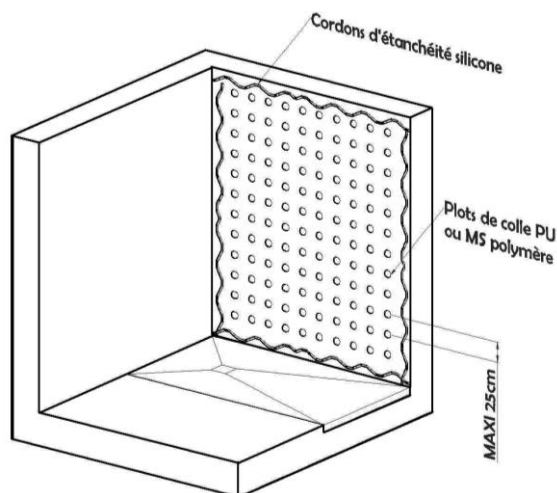
bon état général du panneau (éclat, planéité)

Etanchéité primaire : appliquer produit d'étanchéité sur mur (SPEC / Hydrofuge)

Ajustage :

présenter le panneau – découper à l'aide

d'un disque diamant pour ajuster si nécessaire



collage : colle polyuréthane (ou) colle MS polymère

quantité : entre-axes maxi 25 cm / H. 1 cm mini

étanchéité : cordon silicone sanitaire sur périphérie